



"INSIEME ESTATE 2024"



VOUCHER SU BASE ISEE

Hai un figlio o una figlia dai 3 ai 14 anni residente a **Grugliasco** che frequenterà i centri estivi? Dal **3 maggio al 31 maggio** puoi fare richiesta per il voucher su base ISEE per "**Insieme Estate 2024**".

Le domande dovranno essere presentate esclusivamente **online** accedendo alla piattaforma **SiMeal** dal sito del Comune. Per farlo dovrai utilizzare le tue credenziali del **Sistema pubblico di identità digitale** (SPID) o la tua **Carta di Identità elettronica** (CIE) e l'APP CieID.

Ricordati di:

- compilare **una richiesta per ogni minore**
- indicare sulla domanda il valore **ISEE per prestazioni agevolate rivolte ai minorenni** in corso di validità

Nulla cambia, invece, per le **iscrizioni** ai centri estivi. Anche quest'anno le domande andranno presentate direttamente ai **soggetti gestori**.

CRITERI DI AMMISSIONE E ITER DELLA DOMANDA

I genitori/tutori possono richiedere un voucher per ogni **minore residente** a **Grugliasco** iscritto a un centro estivo accreditato e per un massimo di **6 settimane**.

Il voucher, come previsto dalla Deliberazione della Giunta Comunale n. 68/2024, è calcolato su base ISEE secondo queste modalità:

Fasce ISEE	% di sconto sulla tariffa
da 0 a 4.000 euro	65,00%
Da 4.000,01 a 12.000 euro	45,00%
Da 12.000,01 a 20.000 euro	35,00%
Da 20.000,01 a 30.000 euro	28,00%

Una volta presentata l'istanza, il servizio competente provvederà alla **verifica dei requisiti** e al riconoscimento del diritto all'erogazione del voucher, che verrà inviato via email. La richiesta costituisce in automatico **avvio del procedimento** di controllo sulla veridicità delle dichiarazioni.

Il valore del voucher verrà **detrato dalla tariffa di frequenza del centro estivo**. Il **pagamento** della tariffa deve avvenire con le modalità definite da ciascun **gestore accreditato** presso il Centro stesso. Il mancato pagamento nei termini indicati darà luogo all'annullamento del voucher.

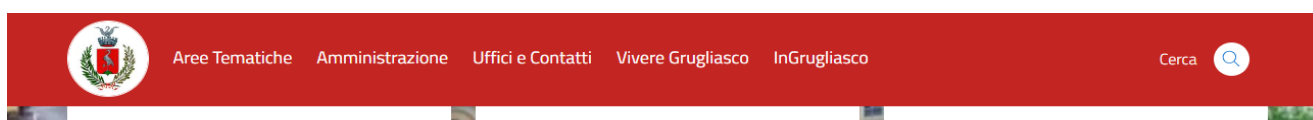
Si sottolinea che **non sono ammesse richieste di voucher per i centri estivi in presenza di morosità relative al servizio di Refezione Scolastica e/o Asilo Nido per l'anno corrente e/o gli anni pregressi**, fatti salvi i piani di rientro sottoscritti e rispettati e quelli che i genitori potranno formalizzare per l'anno in corso. Per informazioni su questo scrivere a uff.scuola@comune.grugliasco.to.it ;

COME FARE



Devi fare richiesta per il voucher?
Segui questi semplici passi.

1. Vai sul sito www.comune.grugliasco.to.it e clicca su **"Sportello telematico polifunzionale"**



Siti tematici



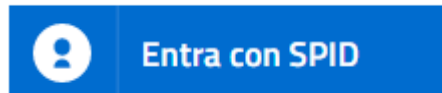
Amministrazione trasparente Documenti, informazioni e dati concernenti l'Ente, le attività e le modalità di realizzazione	Albo pretorio Spazio on-line dove è prevista per legge l'affissione di tutti quegli atti per cui è prevista la pubblicazione	Sportello telematico polifunzionale Strumento a disposizione di cittadini, professionisti e imprese per esercitare i diritti di cittadinanza digitale
SUAP Sportello unico per le attività produttive per gestire le pratiche direttamente on-line	Carta di Identità Elettronica Le modalità per richiedere il nuovo documento: costi, tempistiche, scadenza	Certificazioni anagrafiche ANPR - Il portale dell'Anagrafe Nazionale con cui gestire on-line la richiesta di certificati

2. Clicca su **"Servizi educativi e sociali"**



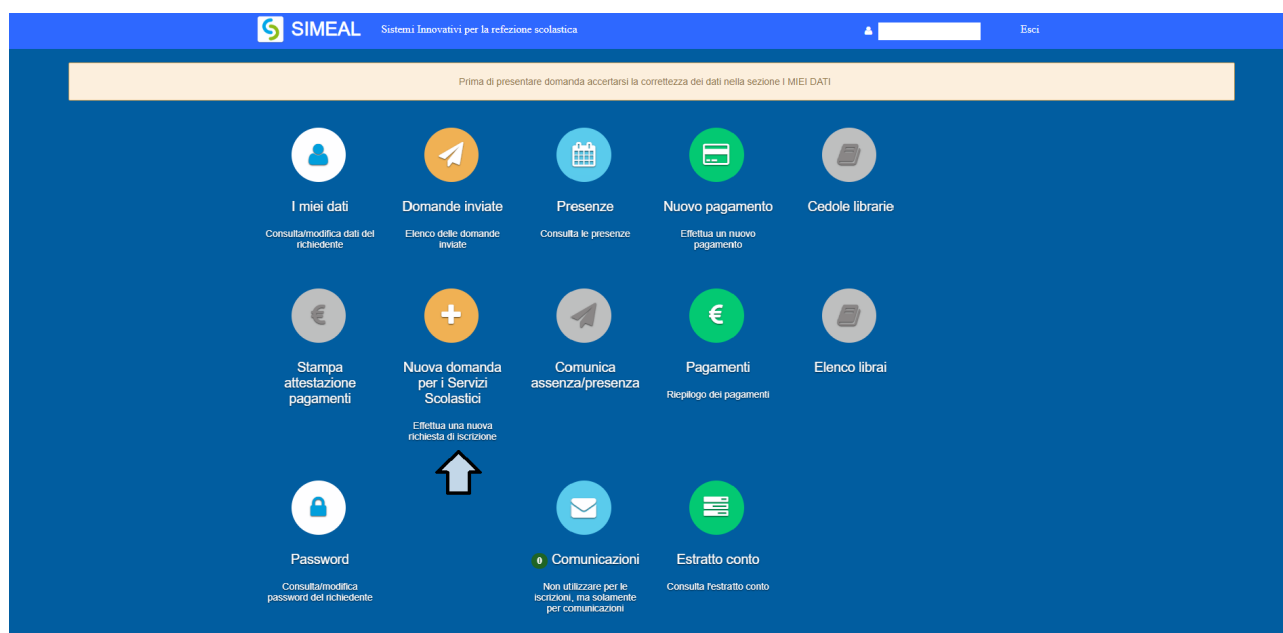
3. Puoi accedere a SiMeal da pc, smartphone e tablet attraverso il link sul sito del Comune di Grugliasco utilizzando le tue credenziali SPID con livello di sicurezza 2 o 3.

In alternativa puoi entrare con la **Carta di Identità elettronica (CIE)** e l'APP CieID.



Entra con CNS / TS-CNS / CIE

4. Una volta sulla piattaforma sarà sufficiente cliccare sull'icona "SiMeal - Servizi scolastici" e poi su "Nuova domanda per i servizi scolastici" e comparirà la voce "Centri Estivi - Voucher su base ISEE 2024".



5. Clicca su "Nuova domanda" e compila i campi richiesti, seguendo gli step obbligatori indicati dalle icone in alto. Ricordati di effettuare di volta in volta il salvataggio dei dati con "Salva e procedi".

Hai terminato? Ricontrolla i dati e procedi con **"Invia richiesta"**.

Effettuato l'invio, la domanda verrà automaticamente protocollata e **presa in carico** dal servizio e riceverai un'**email di conferma** della corretta acquisizione da parte del programma.

Potrai sempre visionare lo stato della richiesta entrando sulla piattaforma SiMeal nella sezione "**Domande inviate**" e ti perverrà una comunicazione tramite email per poter scaricare il **certificato**.

Materiale prodotto in collaborazione con lo Sportello alla Città – Società Le Serre
Data aggiornamento: 03 maggio 2024